

DEMONSTRAÇÕES FINANCEIRAS

Instituto Livres
2025

C.N.P.J.: 08.052.116/0001-86

Endereço: Avenida INDUSTRIAL, 780, SALA 806, CAMPESTRE, SANTO ANDRE/SP, CEP 09080-500

CONSOLIDADO

Balço encerrado em: 31/12/2025

BALANÇO PATRIMONIAL

Descrição	Saldo Atual	Descrição	Saldo Atual
ATIVO	1.445.888,93D	PASSIVO	1.445.888,93C
CIRCULANTE	317.953,54D	PATRIMÔNIO	1.445.888,93C
CAIXA E EQUIVALENTES DE CAIXA	317.953,54D	PATRIMÔNIO SOCIAL	1.445.888,93C
BANCO CONTAS MOVIMENTO ADMINISTRAÇÃO	287.524,30D	PATRIMÔNIO SOCIAL	1.445.888,93C
BANCOS - CONTA MOVIMENTO	287.524,30D	SUPERÁVIT OU DÉFICIT ACUMULADO	1.445.888,93C
Bradesco 0095916	9.176,29D	Superávit ou Déficit Acumulado	1.445.888,93C
XP 16544302	60.888,38D		
Itau 04501-5	4.290,97D		
XP 17025870	14.365,88D		
Caixa Economica Federal 00001041-3 PI	12.617,53D		
Banco Brasil Livre Ser SP 28531-5	14.155,00D		
Bradesco 21751-4 - Livre Ser	9.241,58D		
Banco do Brasil 30405-0	7.773,78D		
C6 Banck	27.829,20D		
XP 16957949	127.185,69D		
BANCO CONTAS APLICAÇÃO ADMINISTRAÇÃO	30.429,24D		
BANCOS - CONTA APLICAÇÃO	1.423,00D		
Aplic. XP 16544302	1.423,00D		
BANCO XXX2 - ADMINISTRAÇÃO	29.006,24D		
Titulos de Capitalização	29.006,24D		
NAO CIRCULANTE	1.127.935,39D		
REALIZAVEL A LONGO PRAZO	740.499,80D		
BANCO CONTAS APLICAÇÃO LONGO PRAZO ADMINISTRAÇÃO	740.499,80D		
OUTROS BANCOS / INSTITUIÇÕES	740.499,80D		
Titulos Diversos à Receber	740.499,80D		
ATIVO IMOBILIZADO	384.985,59D		
IMOBILIZADO	354.721,91D		
IMOBILIZADO ASSISTÊNCIA SOCIAL	525.237,02D		
Imóveis	507.789,65D		
Máquinas e Equipamentos	1.733,74D		
Móveis e Utensílios	15.713,63D		
(-) DEPRECIACAO ACUMULADA - ASSIST. SOCIAL	170.515,11C		
(-) Depreciação Acumulada Imóveis	162.492,72C		
(-) Depreciação Acumulada Máquinas e Equipamentos	173,37C		
(-) Depreciação Acumulada Móveis e Utensílios	7.849,02C		
IMOBILIZADO DE TERCEIROS	30.263,68D		
IMOBILIZADO EM ANDAMENTO	30.263,68D		
Consórcio em Andamento	30.263,68D		
ATIVO INTANGIVEL	2.450,00D		
ATIVO INTANGIVEL	2.450,00D		
BENS INTANGÍVEIS	2.450,00D		
Software / Marcas e Patentes	2.450,00D		

Reconhecemos a exatidão do presente Balço Patrimonial, cujos valores do Ativo e Passivo mais Patrimônio Líquido importam em R\$ 1.445.888,93 (um milhão quatrocentos e quarenta e cinco mil oitocentos e oitenta e oito reais e noventa e três centavos)

SANTO ANDRE, 27 de Março de 2026

CLEVER MURILO PIRES
DIRETOR
CPF: 890.717.356-72

RTW PARTNERS LTDA
CNPJ 26.211.745/0001-93
Reg.Contábil nº 2SP042194 / SP

BALANCETE

Código	Classificação	Descrição da conta	Saldo Anterior	Débito	Crédito	Saldo Atual
1000	1	ATIVO	1.386.224,93D	3.857.981,45	3.798.317,45	1.445.888,93D
1001	1.1	CIRCULANTE	255.180,58D	3.839.819,77	3.777.046,81	317.953,54D
1002	1.1.01	CAIXA E EQUIVALENTES DE CAIXA	255.180,58D	3.839.819,77	3.777.046,81	317.953,54D
1011	1.1.01.02	BANCO CONTAS MOVIMENTO ADMINISTRAÇÃO	72.646,11D	3.437.238,18	3.222.359,99	287.524,30D
1012	1.1.01.02.001	BANCOS - CONTA MOVIMENTO	72.646,11D	3.437.238,18	3.222.359,99	287.524,30D
1013	1.1.01.02.001.0001	Bradesco 0095916	23.667,49D	739.022,85	753.514,05	9.176,29D
1014	1.1.01.02.001.0002	XP 16544302	0,00	901.018,23	840.129,85	60.888,38D
1601	1.1.01.02.001.0003	Itau 04501-5	1,00D	42.876,77	38.586,80	4.290,97D
1602	1.1.01.02.001.0004	XP 17025870	0,00	87.059,26	72.693,38	14.365,88D
1603	1.1.01.02.001.0005	Caixa Economica Federal 00001041-3 PI	7.343,10D	386.168,37	380.893,94	12.617,53D
1604	1.1.01.02.001.0006	Banco Brasil Livre Ser SP 28531-5	4.800,00D	9.355,00	0,00	14.155,00D
1605	1.1.01.02.001.0007	Bradesco 21730-1 - Mais Água	665,91D	1.846,93	2.512,84	0,00
1610	1.1.01.02.001.0008	Bradesco 21749-2 - Impacto	14.426,29D	224.836,35	239.262,64	0,00
1611	1.1.01.02.001.0009	Bradesco 21751-4 - Livre Ser	11.989,69D	75.397,38	78.145,49	9.241,58D
1612	1.1.01.02.001.0010	Bradesco 21756-5 - Superlógica	0,00	551,05	551,05	0,00
1613	1.1.01.02.001.0011	Banco do Brasil 30405-0	3.750,10D	4.023,68	0,00	7.773,78D
1614	1.1.01.02.001.0012	C6 Bank	6.002,53D	386.843,18	365.016,51	27.829,20D
1030	1.1.01.02.001.0013	XP 16957949	0,00	578.239,13	451.053,44	127.185,69D
1027	1.1.01.03	BANCO CONTAS POUPANÇA ADMINISTRAÇÃO	164,84D	0,00	164,84	0,00
1028	1.1.01.03.001	BANCOS - CONTA POUPANÇA	164,84D	0,00	164,84	0,00
1029	1.1.01.03.001.0001	Poup. Bradesco 0095916	164,84D	0,00	164,84	0,00
1043	1.1.01.04	BANCO CONTAS APLICAÇÃO ADMINISTRAÇÃO	182.369,63D	402.581,59	554.521,98	30.429,24D
1044	1.1.01.04.001	BANCOS - CONTA APLICAÇÃO	168.021,23D	387.923,75	554.521,98	1.423,00D
1045	1.1.01.04.001.0001	Aplic. Bradesco 0095916	3,13D	0,00	3,13	0,00
1046	1.1.01.04.001.0002	Aplic. CEF - Renda Fixa Simples Lg Pr	148.201,96D	0,00	148.201,96	0,00
1647	1.1.01.04.001.0003	Aplic. CEFederal - CDB FLX	12.031,76D	220.834,62	232.866,38	0,00
1648	1.1.01.04.001.0004	Aplic. XP 16544302	0,00	157.177,16	155.754,16	1.423,00D
1649	1.1.01.04.001.0005	Aplic. Bradesco 21730-1 - Mais Água	0,95D	0,00	0,95	0,00
1650	1.1.01.04.001.0006	Aplic. Bradesco 21749-2 - Impacto Ser	1,90D	0,00	1,90	0,00
1651	1.1.01.04.001.0007	Aplic. Bradesco 21751-4 - Livre Ser	6,36D	0,00	6,36	0,00
1654	1.1.01.04.001.0010	Aplic. Itau 04501-5	3.141,37D	9.911,97	13.053,34	0,00
1655	1.1.01.04.001.0011	Aplic. Bradesco CDB 0095916	4.633,80D	0,00	4.633,80	0,00
1047	1.1.01.04.002	BANCO XXX2 - ADMINISTRAÇÃO	14.348,40D	14.657,84	0,00	29.006,24D
1048	1.1.01.04.002.0001	Títulos de Capitalização	14.348,40D	14.657,84	0,00	29.006,24D
1318	1.2	NAO CIRCULANTE	1.131.044,35D	18.161,68	21.270,64	1.127.935,39D
1319	1.2.01	REALIZAVEL A LONGO PRAZO	740.499,80D	0,00	0,00	740.499,80D
1320	1.2.01.01	BANCO CONTAS APLICAÇÃO LONGO PRAZO ADMINISTF	740.499,80D	0,00	0,00	740.499,80D
1321	1.2.01.01.001	OUTROS BANCOS / INSTITUIÇÕES	740.499,80D	0,00	0,00	740.499,80D
1322	1.2.01.01.001.0001	Títulos Diversos à Receber	740.499,80D	0,00	0,00	740.499,80D
1381	1.2.03	ATIVO IMOBILIZADO	390.544,55D	15.711,68	21.270,64	384.985,59D
1382	1.2.03.01	IMOBILIZADO	375.992,55D	0,00	21.270,64	354.721,91D
1383	1.2.03.01.001	IMOBILIZADO ASSISTÊNCIA SOCIAL	525.237,02D	0,00	0,00	525.237,02D
1384	1.2.03.01.001.0001	Imóveis	507.789,65D	0,00	0,00	507.789,65D
1388	1.2.03.01.001.0005	Máquinas e Equipamentos	1.733,74D	0,00	0,00	1.733,74D
1391	1.2.03.01.001.0008	Móveis e Utensílios	15.713,63D	0,00	0,00	15.713,63D
1393	1.2.03.01.002	(-) DEPRECIACAO ACUMULADA - ASSIST. SOCIAL	149.244,47C	0,00	21.270,64	170.515,11C
1394	1.2.03.01.002.0001	(-) Depreciação Acumulada Imóveis	142.181,13C	0,00	20.311,59	162.492,72C
1398	1.2.03.01.002.0005	(-) Depreciação Acumulada Máquinas e Equipamentos	0,00	0,00	173,37	173,37C
1401	1.2.03.01.002.0008	(-) Depreciação Acumulada Móveis e Utensílios	7.063,34C	0,00	785,68	7.849,02C
1484	1.2.03.03	IMOBILIZADO DE TERCEIROS	14.552,00D	15.711,68	0,00	30.263,68D
1485	1.2.03.03.005	IMOBILIZADO EM ANDAMENTO	14.552,00D	15.711,68	0,00	30.263,68D
1486	1.2.03.03.005.0001	Consórcio em Andamento	14.552,00D	15.711,68	0,00	30.263,68D
1505	1.2.04	ATIVO INTANGIVEL	0,00	2.450,00	0,00	2.450,00D
1506	1.2.04.01	ATIVO INTANGIVEL	0,00	2.450,00	0,00	2.450,00D
1507	1.2.04.01.001	BENS INTANGÍVEIS	0,00	2.450,00	0,00	2.450,00D
1508	1.2.04.01.001.0001	Software / Marcas e Patentes	0,00	2.450,00	0,00	2.450,00D
2000	2	PASSIVO	1.386.224,93C	3.054.909,10	3.114.573,10	1.445.888,93C
2001	2.1	CIRCULANTE	276,75C	223.071,99	222.795,24	0,00
2053	2.1.04	OBRIGAÇÕES TRIBUTÁRIAS	276,75C	276,75	0,00	0,00
2054	2.1.04.01	OBRIGAÇÕES TRIBUTÁRIAS	276,75C	276,75	0,00	0,00
2055	2.1.04.01.001	RETENÇÕES NA FONTE	276,75C	276,75	0,00	0,00
2056	2.1.04.01.001.0001	IR Retido na Fonte PJ a recolher	276,75C	276,75	0,00	0,00
2069	2.1.05	EMPRÉSTIMOS E FINANCIAMENTOS	0,00	222.795,24	222.795,24	0,00
2070	2.1.05.01	EMPRÉSTIMOS E FINANCIAMENTOS A PAGAR	0,00	222.795,24	222.795,24	0,00
2071	2.1.05.01.001	EMPRÉSTIMOS	0,00	222.795,24	222.795,24	0,00
2072	2.1.05.01.001.0001	Empréstimos á Pagar / Aporte	222.795,24C	222.795,24	0,00	0,00
2073	2.1.05.01.001.0002	Capital de Giro Extra	222.795,24D	0,00	222.795,24	0,00
2126	2.2	NAO CIRCULANTE	92.830,35C	92.830,35	0,00	0,00

BALANCETE

Código	Classificação	Descrição da conta	Saldo Anterior	Débito	Crédito	Saldo Atual
2127	2.2.01	EMPRÉSTIMOS E FINANCIAMENTOS	92.830,35C	92.830,35	0,00	0,00
2128	2.2.01.01	EMPRÉSTIMOS E FINANCIAMENTOS A PAGAR	92.830,35C	92.830,35	0,00	0,00
2129	2.2.01.01.001	EMPRÉSTIMOS A PAGAR	92.830,35C	92.830,35	0,00	0,00
2130	2.2.01.01.001.0001	Empréstimos à Pagar	92.830,35C	92.830,35	0,00	0,00
2149	2.3	PATRIMÔNIO	1.293.117,83C	2.739.006,76	2.891.777,86	1.445.888,93C
2150	2.3.99	PATRIMÔNIO SOCIAL	1.293.117,83C	2.739.006,76	2.891.777,86	1.445.888,93C
2151	2.3.99.01	PATRIMÔNIO SOCIAL	1.293.117,83C	2.739.006,76	2.891.777,86	1.445.888,93C
2152	2.3.99.01.001	SUPERÁVIT OU DÉFICIT ACUMULADO	1.293.117,83C	2.586.235,66	2.739.006,76	1.445.888,93C
2153	2.3.99.01.001.0001	Superávit ou Déficit Acumulado	1.293.117,83C	2.586.235,66	2.739.006,76	1.445.888,93C
2155	2.3.99.01.002	SUPERÁVIT OU DÉFICIT DO EXERCÍCIO	0,00	152.771,10	152.771,10	0,00
2156	2.3.99.01.002.0001	Superávit do Exercício	0,00	152.771,10	152.771,10	0,00
3000	3	RECEITAS	0,00	3.445.774,96	3.445.774,96	0,00
3001	3.1	RECEITAS OPERACIONAIS	0,00	1.746.694,10	1.746.694,10	0,00
3002	3.1.01	RECEITAS PARCERIAS	0,00	1.746.694,10	1.746.694,10	0,00
3017	3.1.01.02	RECEITAS DE PROGRAMAS	0,00	1.746.694,10	1.746.694,10	0,00
3011	3.1.01.02.001	INSTITUTO LIVRES	0,00	845.050,25	845.050,25	0,00
3019	3.1.01.02.001.0001	PF - Pessoas Físicas	0,00	756.640,81	756.640,81	0,00
3020	3.1.01.02.001.0002	PJ - Pessoas Jurídicas	0,00	86.749,44	86.749,44	0,00
3108	3.1.01.02.001.0004	Eventos	0,00	1.660,00	1.660,00	0,00
3120	3.1.01.02.002	IMPACTO	0,00	802.741,43	802.741,43	0,00
3012	3.1.01.02.002.0006	Livres Store - Produtos e Suvenirs	0,00	19.269,46	19.269,46	0,00
3015	3.1.01.02.002.0008	Patrocínios Corporativos	0,00	13.000,00	13.000,00	0,00
3016	3.1.01.02.002.0009	PF - Pessoas Físicas	0,00	5.719,96	5.719,96	0,00
3109	3.1.01.02.002.0011	Impacto Inscrições	0,00	764.752,01	764.752,01	0,00
3121	3.1.01.02.003	LIVRE SER	0,00	30.815,00	30.815,00	0,00
3034	3.1.01.02.003.0001	Apadrinhamento	0,00	11.200,00	11.200,00	0,00
3044	3.1.01.02.003.0010	PF - Pessoas Físicas	0,00	11.315,00	11.315,00	0,00
3045	3.1.01.02.003.0011	PJ - Pessoas Jurídicas	0,00	8.300,00	8.300,00	0,00
3122	3.1.01.02.004	MAIS AGUA	0,00	1.756,84	1.756,84	0,00
3073	3.1.01.02.004.0010	PF - Pessoas Físicas	0,00	1.756,84	1.756,84	0,00
3123	3.1.01.02.005	MISSÃO LIVRES	0,00	66.330,58	66.330,58	0,00
3085	3.1.01.02.005.0007	Livres Store - Produtos e Suvenirs	0,00	2.414,90	2.414,90	0,00
3089	3.1.01.02.005.0010	PF - Pessoas Físicas	0,00	63.665,68	63.665,68	0,00
3090	3.1.01.02.005.0011	PJ - Pessoas Jurídicas	0,00	250,00	250,00	0,00
3129	3.2	RECEITAS FINANCEIRAS	0,00	201.074,83	201.074,83	0,00
3130	3.2.01	RENDIMENTOS FINANCEIROS	0,00	201.074,83	201.074,83	0,00
3131	3.2.01.01	RENDIMENTOS DE APLICAÇÕES NO MERCADO FINANCI	0,00	201.074,83	201.074,83	0,00
3132	3.2.01.01.001	RENDIMENTOS DE APLICAÇÕES	0,00	201.074,83	201.074,83	0,00
3068	3.2.01.01.001.0001	Rendimentos Poupança	0,00	62.772,96	62.772,96	0,00
3071	3.2.01.01.001.0002	Rendimentos de Aplicações	0,00	138.301,87	138.301,87	0,00
3133	3.3	RECEITAS NÃO OPERACIONAIS	0,00	67.194,63	67.194,63	0,00
3134	3.3.01	RECEITAS NÃO OPERACIONAIS - OUTROS RECURSOS	0,00	67.194,63	67.194,63	0,00
3135	3.3.01.01	RECEITAS NÃO OPERACIONAIS - OUTROS RECURSOS	0,00	67.194,63	67.194,63	0,00
3136	3.3.01.01.001	RECEITAS NÃO OPERACIONAIS - OUTROS RECURSOS	0,00	67.194,63	67.194,63	0,00
3202	3.3.01.01.001.0003	Creditos Financeiros de Exercícios Anteriores	0,00	67.194,63	67.194,63	0,00
3137	3.8	VOLUNTARIADO	0,00	1.430.811,40	1.430.811,40	0,00
3138	3.8.01	VOLUNTARIADO	0,00	1.430.811,40	1.430.811,40	0,00
3139	3.8.01.01	VOLUNTARIADO	0,00	1.430.811,40	1.430.811,40	0,00
3140	3.8.01.01.001	TRABALHO VOLUNTÁRIO	0,00	1.430.811,40	1.430.811,40	0,00
3022	3.8.01.01.001.0001	Profissionais de Saúde	0,00	311.628,35	311.628,35	0,00
3112	3.8.01.01.001.0002	Agentes Sociais Defensoria Publica	0,00	43.140,05	43.140,05	0,00
3113	3.8.01.01.001.0003	Agentes Sociais	0,00	1.052.043,00	1.052.043,00	0,00
3114	3.8.01.01.001.0004	Prestador de Serviços	0,00	24.000,00	24.000,00	0,00
4000	4	DESPESAS	0,00	3.095.176,41	3.095.176,41	0,00
4001	4.1	DESPESAS OPERACIONAIS	0,00	320.909,23	320.909,23	0,00
4004	4.1.01	DESPESAS RELACIONADAS AS LEIS DE TRABALHO	0,00	320.909,23	320.909,23	0,00
4254	4.1.01.01	DESPESAS COM FUNCIONÁRIOS	0,00	320.909,23	320.909,23	0,00
4255	4.1.01.01.001	DESPESAS COM PESSOAL	0,00	269.992,58	269.992,58	0,00
4005	4.1.01.01.001.0001	Salario	0,00	185.956,04	185.956,04	0,00
4006	4.1.01.01.001.0002	Férias + 1/3 de Férias	0,00	20.235,89	20.235,89	0,00
4007	4.1.01.01.001.0003	13º Salário	0,00	50.976,85	50.976,85	0,00
4008	4.1.01.01.001.0004	Prêmio	0,00	1.800,00	1.800,00	0,00
4019	4.1.01.01.001.0015	Indenização na Rescisão	0,00	7.197,51	7.197,51	0,00
4023	4.1.01.01.001.0019	Ajuda de Custo	0,00	300,00	300,00	0,00
4036	4.1.01.01.001.0022	Cursos e Workshop - pessoal	0,00	3.417,70	3.417,70	0,00
4104	4.1.01.01.001.0023	Sindicato dos Empregados - Taxa de Homologação	0,00	108,59	108,59	0,00
4256	4.1.01.01.002	ENCARGOS SOCIAIS COM PESSOAL	0,00	40.389,10	40.389,10	0,00

BALANCETE

Código	Classificação	Descrição da conta	Saldo Anterior	Débito	Crédito	Saldo Atual
4027	4.1.01.01.002.0001	INSS s/ Folha de Pagamento	0,00	20.488,90	20.488,90	0,00
4028	4.1.01.01.002.0002	FGTS s/ Folha de Pagamento	0,00	19.900,20	19.900,20	0,00
4085	4.1.01.01.008	OUTRAS DESPESAS MANUT PROJ/SERVIÇOS	0,00	10.527,55	10.527,55	0,00
4126	4.1.02.01.003.0001	Tarifa Bancária	0,00	10.527,55	10.527,55	0,00
4257	4.2	DESPESAS ADMINISTRATIVAS	0,00	1.322.185,14	1.322.185,14	0,00
4258	4.2.02	DESPESAS ADMINISTRATIVAS	0,00	523.386,56	523.386,56	0,00
4259	4.2.02.01	DESPESAS ADMINISTRATIVAS	0,00	523.386,56	523.386,56	0,00
4260	4.2.02.01.001	DESPESAS ADMINISTRATIVAS - INST LIVRES	0,00	523.386,56	523.386,56	0,00
4069	4.2.02.01.001.0003	Aluguel de Imóveis	0,00	4.322,10	4.322,10	0,00
4055	4.2.02.01.001.0005	Conferencias e Seminarios	0,00	200,00	200,00	0,00
4293	4.2.02.01.001.0006	Correios	0,00	1.107,49	1.107,49	0,00
4294	4.2.02.01.001.0007	Despesas cartão de crédito	0,00	97.446,35	97.446,35	0,00
4035	4.2.02.01.001.0008	Despesas com Cartório e Registros Legais	0,00	564,17	564,17	0,00
4058	4.2.02.01.001.0009	Despesas com Certificados e Assinaturas Digitais	0,00	150,00	150,00	0,00
4103	4.2.02.01.001.0013	Despesas de alimentação e diversos	0,00	6.862,87	6.862,87	0,00
4063	4.2.02.01.001.0015	Licenças de Softwares e Sistemas	0,00	7.855,81	7.855,81	0,00
4091	4.2.02.01.001.0018	Material de Escritório	0,00	3,08	3,08	0,00
4051	4.2.02.01.001.0022	Medicina do Trabalho	0,00	100,00	100,00	0,00
4084	4.2.02.01.001.0023	Multas de Trânsito	0,00	104,12	104,12	0,00
4082	4.2.02.01.001.0024	Passagens Aéreas	0,00	1.235,16	1.235,16	0,00
4040	4.2.02.01.001.0028	Serviços de Terceiros - Consultorias Diversas	0,00	20.139,99	20.139,99	0,00
4038	4.2.02.01.001.0029	Serviços de Terceiros - Contabilidade	0,00	14.654,50	14.654,50	0,00
4039	4.2.02.01.001.0030	Serviços de Terceiros - Jurídico	0,00	11.514,92	11.514,92	0,00
4042	4.2.02.01.001.0032	Serviços Profissionais Especializados	0,00	357.126,00	357.126,00	0,00
4261	4.2.03	DESPESAS DE PROGRAMAS	0,00	798.798,58	798.798,58	0,00
4262	4.2.03.01	IMPACTO	0,00	391.105,84	391.105,84	0,00
4263	4.2.03.01.001	IMPACTO	0,00	391.105,84	391.105,84	0,00
4034	4.2.03.01.001.0002	Alimentação e Refeições (Projetos e Voluntários)	0,00	60.190,97	60.190,97	0,00
4032	4.2.03.01.001.0003	Aluguel de Equipamentos/Veículos	0,00	10.231,66	10.231,66	0,00
4041	4.2.03.01.001.0004	Brindes e Presentes	0,00	980,00	980,00	0,00
4043	4.2.03.01.001.0005	Combustível	0,00	3.284,47	3.284,47	0,00
4046	4.2.03.01.001.0008	Decoração e utensílios	0,00	3.094,72	3.094,72	0,00
4052	4.2.03.01.001.0010	Despesas com Hospedagem	0,00	6.509,50	6.509,50	0,00
4054	4.2.03.01.001.0012	Despesas de alimentação e diversos	0,00	11.531,84	11.531,84	0,00
4056	4.2.03.01.001.0013	Gás de Cozinha (Projetos/Alojamentos)	0,00	380,00	380,00	0,00
4059	4.2.03.01.001.0014	Livres Store - Produtos e Suvenirs	0,00	5.989,90	5.989,90	0,00
4061	4.2.03.01.001.0016	Material de Consumo (Cursos Profissionalizantes)	0,00	1.000,00	1.000,00	0,00
4064	4.2.03.01.001.0018	Material de Higiene e Limpeza	0,00	2.971,17	2.971,17	0,00
4065	4.2.03.01.001.0019	Material de Identificação (Cordões/Crachas)	0,00	4.627,70	4.627,70	0,00
4066	4.2.03.01.001.0020	Material de Identificação (Uniformes/Coletes)	0,00	16.234,00	16.234,00	0,00
4068	4.2.03.01.001.0022	Material Descartável (Projetos de Alimentação e Higiene)	0,00	1.158,70	1.158,70	0,00
4071	4.2.03.01.001.0023	Material e mão de obra para Estrutura	0,00	13.468,46	13.468,46	0,00
4088	4.2.03.01.001.0028	Passagens Aéreas	0,00	66.544,57	66.544,57	0,00
4089	4.2.03.01.001.0029	Passagens Terrestres	0,00	6.203,87	6.203,87	0,00
4090	4.2.03.01.001.0030	Publicidade e Propaganda/Impulsionamento Redes Sociais	0,00	7.213,52	7.213,52	0,00
4093	4.2.03.01.001.0031	Ressarcimento de Despesas de Voluntários (Projetos)	0,00	22.562,70	22.562,70	0,00
4094	4.2.03.01.001.0032	Serviços de Terceiros - Copa e Cozinha (Apoio Logístico)	0,00	11.635,04	11.635,04	0,00
4095	4.2.03.01.001.0033	Serviços Gráficos/Impressão	0,00	6.933,88	6.933,88	0,00
4096	4.2.03.01.001.0034	Serviços Profissionais Especializados	0,00	25.200,00	25.200,00	0,00
4097	4.2.03.01.001.0035	Translado - Frete e Onibus	0,00	101.920,00	101.920,00	0,00
4098	4.2.03.01.001.0036	Uber/Taxi	0,00	1.239,17	1.239,17	0,00
4264	4.2.03.02	LIVRE SER	0,00	198.223,55	198.223,55	0,00
4265	4.2.03.02.001	LIVRE SER	0,00	198.223,55	198.223,55	0,00
4102	4.2.03.02.001.0002	Alimentação e Refeições	0,00	34.340,00	34.340,00	0,00
4105	4.2.03.02.001.0003	Aluguel de Equipamentos/Veículos	0,00	1.200,00	1.200,00	0,00
4106	4.2.03.02.001.0004	Aluguel de Imóveis	0,00	26.400,00	26.400,00	0,00
4108	4.2.03.02.001.0006	Combustível	0,00	13.645,68	13.645,68	0,00
4115	4.2.03.02.001.0012	Despesas de alimentação e diversos	0,00	98,00	98,00	0,00
4116	4.2.03.02.001.0013	Energia Elétrica	0,00	3.900,44	3.900,44	0,00
4118	4.2.03.02.001.0015	Hospedagem e Manutenção de Sites	0,00	1.000,00	1.000,00	0,00
4121	4.2.03.02.001.0018	Manutenção de Veículos	0,00	12.939,74	12.939,74	0,00
4140	4.2.03.02.001.0026	Material e mão de obra para Estrutura	0,00	48.000,00	48.000,00	0,00
4144	4.2.03.02.001.0030	Passagens Aéreas	0,00	5.301,69	5.301,69	0,00
4153	4.2.03.02.001.0034	Serviços Profissionais Especializados	0,00	51.398,00	51.398,00	0,00
4266	4.2.03.03	MAIS AGUA	0,00	909,48	909,48	0,00
4267	4.2.03.03.001	MAIS AGUA	0,00	909,48	909,48	0,00
4162	4.2.03.03.001.0005	Combustível	0,00	909,00	909,00	0,00
4190	4.2.03.03.001.0033	Telefone Móvel	0,00	0,48	0,48	0,00
4268	4.2.03.04	MISSÃO LIVRES	0,00	26.178,64	26.178,64	0,00
4269	4.2.03.04.001	MISSÃO LIVRES	0,00	26.178,64	26.178,64	0,00
4196	4.2.03.04.001.0003	Aluguel de Equipamentos/Veículos	0,00	1.858,19	1.858,19	0,00
4199	4.2.03.04.001.0006	Combustível	0,00	774,51	774,51	0,00
4200	4.2.03.04.001.0007	Conferencias e Seminarios	0,00	11.000,07	11.000,07	0,00

BALANCETE

Código	Classificação	Descrição da conta	Saldo Anterior	Débito	Crédito	Saldo Atual
4202	4.2.03.04.001.0009	Decoração e utensílios	0,00	2.358,07	2.358,07	0,00
4203	4.2.03.04.001.0010	Despesas com Estacionamento e Pedágios	0,00	1.379,40	1.379,40	0,00
4204	4.2.03.04.001.0011	Despesas com Hospedagem	0,00	3.200,49	3.200,49	0,00
4205	4.2.03.04.001.0012	Despesas de alimentação e diversos	0,00	2.000,00	2.000,00	0,00
4226	4.2.03.04.001.0033	Serviços Gráficos/Impressão	0,00	3.439,91	3.439,91	0,00
4227	4.2.03.04.001.0034	Serviços Profissionais Especializados	0,00	168,00	168,00	0,00
4270	4.2.03.05	LIVRES EXPERIENCE	0,00	1.678,22	1.678,22	0,00
4271	4.2.03.05.001	LIVRES EXPERIENCE	0,00	1.678,22	1.678,22	0,00
4295	4.2.03.05.001.0014	Livres Store - Produtos e Suvenirs	0,00	1.678,22	1.678,22	0,00
4340	4.2.03.06	MARKETING	0,00	180.702,85	180.702,85	0,00
4341	4.2.03.06.001	MARKETING	0,00	180.702,85	180.702,85	0,00
4296	4.2.03.06.001.0001	Ajuda de Custo	0,00	800,00	800,00	0,00
4297	4.2.03.06.001.0002	CRM e Software de Doadores	0,00	17.961,17	17.961,17	0,00
4048	4.2.03.06.001.0003	Hospedagem e Manutenção de Sites	0,00	12.176,95	12.176,95	0,00
4236	4.2.03.06.001.0008	Serviços de Terceiros - Consultorias Diversas	0,00	4.000,00	4.000,00	0,00
4237	4.2.03.06.001.0009	Serviços Gráficos/Impressão	0,00	533,06	533,06	0,00
4238	4.2.03.06.001.0010	Serviços Profissionais Especializados	0,00	145.231,67	145.231,67	0,00
4343	4.4	DESPESAS NÃO OPERACIONAIS	0,00	21.270,64	21.270,64	0,00
4130	4.4.01	DESPESAS COM PERDAS, DEPRECIÇÃO E AMORTIZAÇÃO	0,00	21.270,64	21.270,64	0,00
4250	4.4.01.01	DEPRECIÇÃO E AMORTIZAÇÃO	0,00	21.270,64	21.270,64	0,00
4251	4.4.01.01.001	DEPRECIÇÃO E AMORTIZAÇÃO	0,00	21.270,64	21.270,64	0,00
4131	4.4.01.01.001.0001	Depreciação Normal	0,00	21.270,64	21.270,64	0,00
4345	4.8	VOLUNTARIADO	0,00	1.430.811,40	1.430.811,40	0,00
4148	4.8.01	VOLUNTARIADO	0,00	1.430.811,40	1.430.811,40	0,00
4252	4.8.01.01	VOLUNTARIADO	0,00	1.430.811,40	1.430.811,40	0,00
4253	4.8.01.01.001	TRABALHO VOLUNTÁRIO	0,00	1.430.811,40	1.430.811,40	0,00
4149	4.8.01.01.001.0001	Trabalho Voluntário Como se Devido Fosse	0,00	311.628,35	311.628,35	0,00
4150	4.8.01.01.001.0002	Agentes Sociais Defensoria Pública	0,00	43.140,05	43.140,05	0,00
4151	4.8.01.01.001.0003	Agentes Sociais	0,00	1.052.043,00	1.052.043,00	0,00
4152	4.8.01.01.001.0004	Prestador de Serviços	0,00	24.000,00	24.000,00	0,00
7000	7	RESULTADO	0,00	3.310.719,99	3.310.719,99	0,00
7001	7.1	CONTAS DE ENCERRAMENTO DO EXERCÍCIO	0,00	3.310.719,99	3.310.719,99	0,00
7002	7.1.01	ENCERRAMENTO DO EXERCÍCIO	0,00	3.310.719,99	3.310.719,99	0,00
7003	7.1.01.01	ENCERRAMENTO DO EXERCÍCIO	0,00	3.310.719,99	3.310.719,99	0,00
7004	7.1.01.01.001	ENCERRAMENTO DO EXERCÍCIO	0,00	3.310.719,99	3.310.719,99	0,00
7005	7.1.01.01.001.0001	Encerramento do Exercício	0,00	3.310.719,99	3.310.719,99	0,00

CLEVER MURILO PIRES
DIRETOR
CPF: 890.717.356-72

RTW PARTNERS LTDA
CNPJ 26.211.745/0001-93
Reg.Contábil nº 2SP042194 / SP

**DEMONSTRAÇÃO DOS FLUXOS DE CAIXA PELO MÉTODO INDIRETO EM
31 DE DEZEMBRO DE 2025**

ATIVIDADES OPERACIONAIS	
Resultado do período	152.771,10
Depreciação e amortização	21.270,64
LUCRO OPERACIONAL BRUTO ANTES DAS MUDANÇAS NO CAPITAL DE GIRO	174.041,74
CAIXA PROVENIENTE DAS OPERAÇÕES	174.041,74
FLUXO DE CAIXA ANTES DOS ITENS EXTRAORDINÁRIOS	174.041,74
CAIXA LÍQUIDO PROVENIENTE DAS ATIVIDADES OPERACIONAIS	174.041,74
ATIVIDADES DE INVESTIMENTO	
Compras de imobilizado	(15.711,68)
Recebimentos por vendas de ativos permanentes	(2.450,00)
CAIXA LÍQUIDO USADO NAS ATIVIDADES DE INVESTIMENTOS	(18.161,68)
ATIVIDADES DE FINANCIAMENTO	
Pagamentos diversos	(276,75)
Pagamentos de empréstimos/Debêntures	(92.830,35)
CAIXA LÍQUIDO GERADO PELAS ATIVIDADES DE FINANCIAMENTOS	(93.107,10)
Aumento nas Disponibilidades	62.772,96
DISPONIBILIDADES - NO INÍCIO DO PERÍODO	255.180,58
DISPONIBILIDADES - NO FINAL DO PERÍODO	317.953,54

SANTO ANDRE, 28 de Fevereiro de 2026

CLEVER MURILO PIRES
DIRETOR
CPF: 890.717.356-72

RTW PARTNERS LTDA
CNPJ 26.211.745/0001-93
Reg.Contábil nº 2SP042194 / SP

DEMONSTRAÇÃO DO RESULTADO DO EXERCÍCIO EM 31/12/2025

Descrição	Saldo	Total
RECEITAS TOTAL		<u>3.244.700,13</u>
RECEITAS OPERACIONAIS		<u>1.746.694,10</u>
RECEITAS DE PROGRAMAS		
INSTITUTO LIVRES	845.050,25	
IMPACTO	802.741,43	
LIVRE SER	30.815,00	
MAIS AGUA	1.756,84	
MISSÃO LIVRES	66.330,58	<u>1.746.694,10</u>
RECEITAS NÃO OPERACIONAIS		
Creditos Financeiros de Exercícios Anteriores	67.194,63	<u>67.194,63</u>
RECEITA COM VOLUNTARIADO		
VOLUNTARIADO	1.430.811,40	<u>1.430.811,40</u>
DESPESAS TOTAIS		<u>(3.095.175,45)</u>
DESPESAS OPERACIONAIS		
DESPESAS RELACIONADAS AS LEIS DE TRABALHO	(320.909,23)	<u>(320.909,23)</u>
DESPESAS ADMINISTRATIVAS		
DESPESAS ADMINISTRATIVAS - INST LIVRES	(523.386,56)	<u>(523.386,56)</u>
DESPESAS PROGRAMAS		
IMPACTO	(391.105,84)	
LIVRE SER	(198.223,55)	
MAIS AGUA	(908,52)	
MISSÃO LIVRES	(26.178,64)	
LIVRES EXPERIENCE	(1.678,22)	
MARKETING	(180.702,85)	<u>(798.797,62)</u>
DESPESAS NÃO OPERACIONAIS		
DESPESAS NÃO OPERACIONAIS	(21.270,64)	<u>(21.270,64)</u>
DESPESAS COM VOLUNTARIADO		
VOLUNTARIADO	(1.430.811,40)	<u>(1.430.811,40)</u>
RESULTADO FINANCEIRO		<u>3.246,42</u>
RENDIMENTO FINANCEIRO ADMINISTRAÇÃO		
RECEITAS FINANCEIRAS	3.246,42	<u>3.246,42</u>
SUPERÁVIT		<u>152.771,10</u>

SANTO ANDRE, 28 de Fevereiro de 2026

CLEVER MURILO PIRES
DIRETOR
CPF: 890.717.356-72

RTW PARTNERS LTDA
CNPJ 26.211.745/0001-93
Reg.Contábil nº 2SP042194 / SP

Notas Explicativas

Instituto Livres

31 de dezembro de 2025
Com Relatório da Auditoria Independente

Instituto Livres

NOTAS EXPLICATIVAS ÀS DEMONSTRAÇÕES CONTÁBEIS 31/12/2025

31 de dezembro de 2025

Índice

CONTEXTO OPERACIONAL.

Nota 01.....3

APRESENTAÇÃO DAS DEMONSTRAÇÕES FINANCEIRAS AUDITADAS.

Nota 02.....6

RESUMO DAS PRÁTICAS CONTÁBEIS

Nota 03. Disponibilidade (BP).....14

Nota 04. Realizável a longo prazo (BP).....15

Nota 05. Imobilizado (BP).....15

Nota 06. Ativo Intangível (BP).....16

Nota 07. Salários e Obrigações (BP).....16

Nota 08. Financiamentos (BP).....16

Nota 09. Receita de Programas (DRE).....17

Nota 10. Receita de Rendimentos Financeiros (DRE).....18

Nota 11. Receita Não Operacional (DRE).....18

Nota 12. Receita de Voluntariado (DRE).....18

Nota 13. Despesa dos programas / projetos (DRE).....19

Nota 14. Despesa Administrativa (DRE).....20

Nota 15. Despesa de Pessoal (DRE).....21

Nota 16. Despesa Financeira (DRE).....21

Nota 17. Despesa Não Operacional (DRE).....22

Nota 18. Despesa de Voluntariado (DRE).....22

Nota 19. Saldo Inicial do Exercício Superávit (DLPA).....23

Nota 20. Resultado Líquido do Exercício (DLPA).....23

Nota 21. Superávit Acumulado (DPLA).....23

Nota 22. Doações e Contribuições Voluntárias (DFC-D).....23

Nota 23. Rendimentos Financeiros (DFC-D).....23

Nota 24. Outros (DFC-D).....23

Nota 25. Aquisições de Bens e Serviços - Programas Executados (DFC-D).....23

Nota 26. Salários e Encargos Sociais do Pessoal Administrativo (DFC-D).....23

Nota 27. Outros Pagamentos (DFC-D).....23

Nota 28. Fluxo de Caixa Atividades de Financiamento (DFC-D).....23

Nota 29. Superávit do Período (DFC-I).....24

Nota 30. Ajustes por: (+) Depreciação (DFC-I).....24

Nota 31. Fluxo de Caixa Atividades de Financiamento (DFC-I).....24

Nota 32. Contraprestação (Notas Explicativas).....24

CONTEXTO OPERACIONAL:

Nota 01.

O Instituto foi fundado por Juliano Son em 2006 com propósito de ser um agente efetivo para o alcance de uma sociedade mais igualitária, livre de injustiças. Após ouvir o relato sobre exploração sexual de crianças no Nepal, Son decidiu se reunir com um corpo social para desenvolver e promover ações voltadas à proteção e ao cuidado com crianças. Mobilizou pessoas interessadas na causa e, a partir de sua carreira musical deu início a um projeto de denunciar a situação de violação dos direitos da criança e adolescente por meio de suas canções, dando visibilidade à causa em todos os eventos dos quais participa. Desde então, atua de forma efetiva para a transformação da vida de pessoas e comunidades em situação de vulnerabilidade e alto risco.

Buscando ser uma organização referência em projetos de melhorias sustentáveis no sertão, O Instituto se disponibiliza de forma a se mover pelo bem do próximo, desenvolvendo soluções inovadoras, econômicas, ecológicas e socialmente retroalimentadas pelos seus resultados.

Está comprometido com a missão de promover oportunidades para que pessoas se engajem voluntariamente com a transformação de realidades adversas e com soluções criativas e inovadoras que proporcionem essa transformação!

O Instituto Livres, CNPJ 08.052,116/0001-86, de sede social localizada na cidade de Santo André, Avenida Industrial, 780, CJ805 e 806, Bairro Jardim, Santo André, SP, CEP 09.080-510. Com operações também nos estados de São Paulo, Piauí e Maranhão.

a) Fontes de Recursos

Os recursos para manutenção das atividades da Instituição são obtidos através de recursos próprios, privados e atividades secundárias sendo eles:

Recursos próprios

- (I) Contribuições de doadores pessoa física e pessoa jurídica;
- (II) Receitas financeiras de qualquer ordem;
- (III) Eventos em geral;
- (IV) Parceria Público Privada;
- (V) Outros de similares natureza.

a) Fontes de Recursos-Continuação

Recursos privados

- (VI) Doações de qualquer ordem;

- (VII) Rendas a seu favor constituídas por Terceiros;
- (VIII) Usufruto que lhe forem conferidos;
- (IX) Recursos de Patrocínios;
- (X) Outros de similares naturezas.

Atividades Secundárias

A Instituição poderá instituir programas de geração de renda, os quais serão operados através da elaboração de produtos de diversas ordens e sua respectiva comercialização, respeitadas as especificidades dos parâmetros legais que regulamentam cada atividade.

b) Beneficiados

A Instituição atendeu mais de 321 mil pessoas, em 2025 foram mais de 33 mil pessoas, sendo mais de 6,6 mil famílias no sertão nordestino, com soluções hídricas que viabilizam água potável a famílias que sofrem com a seca e falta de acesso à água, acolhimento institucional integral de crianças e adolescentes, bem como atendimentos de saúde, atividades psicopedagógicas para crianças, atividades de lazer e cultura, oficinas, cursos profissionalizantes, atendimentos de cidadania e visitas de reconhecimento e geração de vínculo.

Entre os beneficiados estão as comunidades sertanejas localizadas no Piauí, no polígono das secas, crianças acolhidas e seus familiares, pessoas interessadas em adoção ou elencadas para inserção do acolhido.

c) Imunidade de impostos

O artigo 150 da Constituição Federal garante a Associação a imunidade (ou isenção) de impostos sobre o patrimônio, renda e serviços prestados.

O INSTITUTO LIVRES tem por finalidades:

- I. Oferecer gratuitamente serviços de Assistência Social à crianças, adolescentes, jovens, idosos e a seus familiares.
- II. Defender e promover os direitos fundamentais inerentes à pessoa humana; especialmente de crianças adolescentes, jovens e idosos.
- III. Colaborar com a sociedade através de execução de projetos, eventos, atividades sociais, educacionais, culturais, esportivas e profissionalizantes;
- IV. Promover a recuperação, resgate e formação da cidadania de crianças, adolescentes, jovens, idosos e seus familiares em situação de risco pessoal e social;
- V. Desenvolver atendimento em regime de internação e/ou semi-internação;
- VI. Oferecer assistência psicológica às crianças e adolescentes vitimadas e seus familiares;
- VII. Proporcionar a capacitação de profissionais para atuação em outros projetos de defesa dos direitos da criança e do adolescente;
- VIII. Prestar auxílio técnico a entidades congêneres que desejarem desenvolver trabalho na área de ação do instituto, assessorando-as na elaboração, implantação e manutenção de projetos;

- IX. Representar entidades congêneres juridicamente em questões coletivas, quando houver violação de direitos da criança e do adolescente.
- X. Prestar atendimento espiritual, psicológico e de saúde, através de ação de capelania voluntária em hospitais, presídios, lares, instituições de ensino, instituições de apoio social, igrejas e empresas.
- XI. Prover soluções no fornecimento de água potável para vilarejos, comunidades quilombolas, sertanejas e demais povos e comunidades tradicionais da zona rural e interiores, que sofrem com a seca e o não fornecimento de água limpa e própria para o consumo básico.
- XII. Promover integração de ações entre o setor público, empresas privadas e empreendedores individuais, visando a geração de renda e o desenvolvimento sustentável de comunidades de baixa renda.
- XIII. Desenvolver mobilização de voluntários para atendimento emergencial e gratuito nas áreas da saúde, psicológica e espiritual, para a construção e reformas de casas, escolas, igrejas e áreas do interesse público, em cidades da zona rural e comunidades quilombolas e sertanejas afastadas.
- XIV. Desenvolver em parceria com outras organizações, pesquisa científica em ação social e banco de dados;
- XV. Elaborar e publicar livros, revistas, boletins, periódicos e subsídios de interesse do instituto.

APRESENTAÇÃO DAS DEMONSTRAÇÕES: Nota 02.

Relatório do auditor independente sobre as demonstrações financeiras

À
Administração e Diretores dos
Instituto Livres
São Paulo - SP

Opinião

Examinamos as demonstrações financeiras do Instituto Livres (“Instituição”), que compreendem o balanço social em 31 de dezembro de 2025 e as respectivas demonstrações do superávit (déficit), do resultado abrangente, das mutações do patrimônio social e dos fluxos de caixa para o exercício findo nessa data, bem como as correspondentes notas explicativas, incluindo o resumo das principais políticas contábeis. Em nossa opinião, as demonstrações financeiras acima referidas, apresentam adequadamente, em todos os aspectos relevantes, a posição patrimonial e financeira dos Instituto Livres em 31 de dezembro de 2025, o desempenho de suas operações e os seus fluxos de caixa para o exercício findo nessa data, de acordo com as práticas contábeis adotadas no Brasil e com a interpretação técnica ITG 2002 (R1) - Entidades sem fins lucrativos.

Base para opinião

Nossa auditoria foi conduzida de acordo com as normas brasileiras e internacionais de auditoria. Nossas responsabilidades, em conformidade com tais normas, estão descritas na seção a seguir intitulada Responsabilidades do auditor pela auditoria das demonstrações financeiras. Somos independentes em relação à Instituição de acordo com os princípios éticos relevantes previstos no Código de Ética Profissional do Contador e nas normas profissionais emitidas pelo Conselho Federal de Contabilidade, e cumprimos com as demais responsabilidades éticas de acordo com essas normas. Acreditamos que a evidência de auditoria obtida é suficiente e apropriada para fundamentar nossa opinião.

Responsabilidades da Administração e da governança pelas demonstrações financeiras

A Administração é responsável pela elaboração e adequada apresentação das demonstrações financeiras de acordo com as práticas contábeis adotadas no Brasil e com a interpretação técnica ITG 2002 (R1), e pelos controles internos que ela determinou como necessários para permitir a elaboração de demonstrações financeiras livres de distorção relevante, independentemente se causada por fraude ou erro. Na elaboração das demonstrações financeiras, a Administração é responsável pela avaliação da capacidade da Instituição continuar operando, divulgando, quando aplicável, os assuntos relacionados com a sua continuidade operacional e o uso dessa base contábil na elaboração das demonstrações financeiras, a não ser que a Administração pretenda liquidar a Instituição ou cessar suas operações, ou não tenha nenhuma alternativa realista para evitar o encerramento das operações. Os responsáveis pela governança da Instituição são aqueles com responsabilidade pela supervisão do processo de elaboração das demonstrações financeiras.

Responsabilidades do auditor pela auditoria das demonstrações financeiras

Nossos objetivos são obter segurança razoável de que as demonstrações financeiras, tomadas em conjunto, estão livres de distorção relevante, independentemente se causada por fraude ou erro, e emitir

relatório de auditoria contendo nossa opinião. Segurança razoável é um alto nível de segurança, mas não uma garantia de que a auditoria realizada de acordo com as normas brasileiras e internacionais de auditoria sempre detectam as eventuais distorções relevantes existentes. As distorções podem ser decorrentes de fraude ou erro e são consideradas relevantes quando, individualmente ou em conjunto, possam influenciar, dentro de uma perspectiva razoável, as decisões econômicas dos usuários tomadas com base nas referidas demonstrações financeiras.

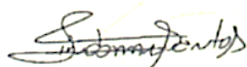
Como parte da auditoria realizada de acordo com as normas brasileiras e internacionais de auditoria, exercemos julgamento profissional e mantemos ceticismo profissional ao longo da auditoria. Além disso:

- Identificamos e avaliamos os riscos de distorção relevante nas demonstrações financeiras, independentemente se causada por fraude ou erro, planejamos e executamos procedimentos de auditoria em resposta a tais riscos, bem como obtemos evidência de auditoria apropriada e suficiente para fundamentar nossa opinião. O risco de não detecção de distorção relevante resultante de fraude é maior do que o proveniente de erro, já que a fraude pode envolver o ato de burlar os controles internos, conluio, falsificação, omissão ou representações falsas intencionais.
- Obtemos entendimento dos controles internos relevantes para a auditoria para planejarmos procedimentos de auditoria apropriados às circunstâncias, mas, não, com o objetivo de expressarmos opinião sobre a eficácia dos controles internos da Instituição.
- Avaliamos a adequação das políticas contábeis utilizadas e a razoabilidade das estimativas contábeis e respectivas divulgações feitas pela administração.
- Concluimos sobre a adequação do uso, pela administração, da base contábil de continuidade operacional e, com base nas evidências de auditoria obtidas, se existe incerteza relevante em relação a eventos ou condições que possam levantar dúvida significativa em relação à capacidade de continuidade operacional da Instituição. Se concluirmos que existe incerteza relevante, devemos chamar atenção em nosso relatório de auditoria para as respectivas divulgações nas demonstrações financeiras ou incluir modificação em nossa opinião, se as divulgações forem inadequadas. Nossas conclusões estão fundamentadas nas evidências de auditoria obtidas até a data de nosso relatório. Todavia, eventos ou condições futuras podem levar a Instituição a não mais se manter em continuidade operacional.
- Avaliamos a apresentação geral, a estrutura e o conteúdo das demonstrações financeiras, inclusive as divulgações e se as demonstrações financeiras representam as correspondentes transações e os eventos de maneira compatível com o objetivo de apresentação adequada.

Comunicamo-nos com os responsáveis pela governança a respeito, entre outros aspectos, do alcance planejado, da época da auditoria e das constatações significativas de auditoria, inclusive as eventuais deficiências significativas nos controles internos que identificamos durante nossos trabalhos.

São Paulo, 01 de abril de 2025.

Audidores Independentes



Lindomar Reis dos Santos
CRC: SP-294543/O-5

Balanco Social

DEMONSTRAÇÃO BALANÇO SOCIAL 2025 - R\$ 1:1

BALANÇO SOCIAL	Ref.	2025			2024	
ATIVO CIRCULANTE		VALOR	AV	AH	VALOR	AV
* Disponível		287.524,30	19,9%	295%	72.810,95	5,3%
* Aplicações Financeiras		30.429,24	2,1%	-83%	182.369,63	13,2%
* Créditos a Receber		-	0,0%	-	-	0,0%
* Estoques e Voluntariado		-	0,0%	-	-	0,0%
Total Ativo Circulante	03.	317.953,54	22,0%	25%	255.180,58	18,4%
ATIVO NÃO CIRCULANTE						
Realizavel a Longo Prazo	04.	740.499,80	51,2%	0%	740.499,80	53,4%
Ativo Imobilizado	05.	384.985,59	26,6%	-1%	390.544,55	28,2%
Ativo Intangível	06.	2.450,00	0,2%	-	-	0,0%
Total Ativo Não Circulante		1.127.935,39	78,0%	78,0%	1.131.044,35	81,6%
TOTAL ATIVO		1.445.888,93	100,0%	100,0%	1.386.224,93	100,0%
PASSIVO CIRCULANTE		VALOR	AV	AH	VALOR	AV
* Fornecedores		-	-		-	0,0%
* Salarios e Impostos	07.	-	-		276,75	0,3%
* Empréstimos Bancarios		-	-		-	0,0%
* Outras Obrigações		-	-		-	0,0%
Total Passivo Circulante		-	-		276,75	0,3%
PASSIVO NÃO CIRCULANTE						
EXIGIVEL A LONGO PRAZO						
* Financiamentos	08.	-	-		92.830,35	99,7%
* Provisão Longo Prazo		-	-		-	0,0%
* Créditos a Realizar Longo Prazo		-	-		-	0,0%
Total Passivo Não Circulante		-	-		92.830,35	99,7%
TOTAL DO PASSIVO		-	-		93.107,10	100,0%
PATRIMONIO SOCIAL						
* Superavits Acumulados (-) Ex. anterior		1.219.074,24	84,3%		1.415.158,08	102,1%
* Superavit do Exercício Anterior		74.043,59	5,1%		- 196.083,84	-14,1%
Total Superavits Acumulados		1.293.117,83	89,4%		1.219.074,24	87,9%
* Superavit do Exercício Atual		152.771,10	10,6%		74.043,59	5,3%
Total Patrimonio Social		1.445.888,93	100,0%		1.293.117,83	93,3%
TOTAL DO PASSIVO + PATRIMÔNIO SOCIAL		1.445.888,93	100,0%		1.386.224,93	100,0%

Demonstração Mutaç o Patrim nio L quido

DEMONSTRAÇ O DE MUTAÇ O DO PATRIM NIO L QUIDO 2025 - R\$ 1:1

RESULTADO DO EXERC�CIO	Ref.	2025				
		Patrim�nio Social	Outras Reservas	Ajustes Aval. Patrimonial	Super�vit/ D�ficit	Total do Pat. L�quido
Saldo em 31/12/2024		1.293.117,83				1.293.117,83
Movimento do Per�odo						0,00
Super�vit / D�ficit do Per�odo						0,00
Saldo em 31/12/2024						0,00
Movimento do Per�odo						0,00
Saldo em 31/12/2024						0,00
Movimento do Per�odo						0,00
Super�vit / D�ficit do Per�odo					152.771,10	152.771,10
Ajustes da Avalia�o Patrimonial						0,00
Recursos de Super�vit com Restri�o						0,00
Transfer�ncia de Super�vit de Recursos sem Restri�o						0,00
Saldos Finais em 2025		1.293.117,83	0,00	0,00	152.771,10	1.445.888,93
%		89,4%	0,0%	0,0%	10,6%	100,0%

Demonstra o de Resultado

DEMONSTRAÇ O RESULTADO DO EXERC CIO 2025 - R\$ 1:1

RESULTADO DO EXERC�CIO	Ref.	2025			2024	
		VALOR	AV	AH	VALOR	AV
RECEITAS OPERACIONAIS						
* Receita Parcerias Recebidas		0,00	0,0%	-	0,00	0,0%
* Receita de Programas	09.	1.746.694,10	53,8%	12%	1.556.675,50	47,9%
* Outras Receitas		0,00	0,0%	-	0,00	0,0%
* Receitas com Vendas		0,00	0,0%	-	0,00	0,0%
* Receita Presta�o Servi�os Educacionais		0,00	0,0%	-	0,00	0,0%
* Outros Recursos Recebidos		0,00	0,0%	-	0,00	0,0%
Total Receitas Operacionais		1.746.694,10	53,8%	0,12	1.556.675,50	47,9%
OUTRAS RECEITAS						
* Receita Financeira	10.	3.246,42	0,1%	7%	3.041,85	0,1%
* Receita N�o Operacional	11.	67.194,63	2,1%	-	0,00	0,0%
* Receita de Voluntariado	12.	1.430.811,40	44,1%	19%	1.203.542,98	37,1%
Total Outras Receitas		1.501.252,45	46,2%	0,24	1.206.584,83	37,1%
TOTAL RECEITAS		3.247.946,55	100,0%	0,18	2.763.260,33	85,1%
DESPESAS OPERACIONAIS						
* Despesa de Programas	13.	-798.797,62	-24,6%	64%	-486.957,90	-15,0%
* Despesa Administrativa	14.	-523.386,56	-16,1%	-32%	-769.281,38	-23,7%
* Despesa de Pessoal	15.	-310.381,68	-9,6%	59%	-195.127,33	-6,0%
Total Despesas Operacionais		-1.632.565,86	-50,3%	0,12	-1.451.366,61	-44,7%
OUTRAS DESPESAS						
* Despesa Financeira	16.	-10.527,55	-0,3%	-20%	-13.209,88	-0,4%
* Despesa N�o Operacional	17.	-21.270,64	-0,7%	1%	-21.097,27	-0,6%
* Despesa de Voluntariado	18.	-1.430.811,40	-44,1%	19%	-1.203.542,98	-37,1%
Total Outras Despesas		-1.462.609,59	-45,0%	0,18	-1.237.850,13	-38,1%
TOTAL DESPESAS		-3.095.175,45	-95,3%	0,15	-2.689.216,74	-82,8%

Demonstração Superávit/Déficit Acumulados

DEMONSTRAÇÃO DE SUPERAVIT / DEFICT ACUMULADOS 2025 - R\$ 1:1

RESULTADO DO EXERCÍCIO	Ref.	2025			2024	
		VALOR	AV	AH	VALOR	AV
RECEITAS OPERACIONAIS						
(+) Saldo Inicial do Exercício Superavit	19.	1.293.117,83	89,4%	106,1%	1.219.074,24	94,3%
(+) Ajustes Credores de Exercício Anteriores			0,0%	-		0,0%
(-) Ajustes Devedores de Exercícios Anteriores			0,0%	-		0,0%
(+) Correção Monetária do Saldo Inicial			0,0%	-		0,0%
(+) Parcelas dos Lucros Acumulados Incorporados ao Capital			0,0%	-		0,0%
(+) Reversões de Reservas			0,0%	-		0,0%
Reserva de Contigência			0,0%	-		0,0%
Reserva de Lucros a Realizar			0,0%	-		0,0%
(+) Resultado líquido do Exercício	20.	152.771,10	10,6%	206,3%	74.043,59	5,7%
(-) Transferência para Reservas			0,0%	-		0,0%
(-) Dividendos ou Lucros Distribuídos, Pagos ou Creditados			0,0%	-		0,0%
(=) Superavit acumulado			0,0%	-		0,0%
(=) Superavit acumulado	21.	1.445.888,93	100,0%	1,12	1.293.117,83	100,0%

Demonstração de Fluxo de Caixa Direto

DEMONSTRAÇÃO FLUXO DE CAIXA MÉTODO DIRETO 2025 - R\$ 1:1

RESULTADO DO EXERCÍCIO	Ref.	AV	2025 VALOR	2024 VALOR
FLUXO DE CAIXA ATIVIDADES OPERACIONAIS				
Recursos Recebidos		116,5%	1.817.135,15	1.559.717,35
Entidades Governamentais		-	0,00	0,00
Entidades Privadas		-	0,00	0,00
Doações e Contribuições Voluntárias	22.	112,2%	1.746.694,10	1.556.675,50
Próprios		-	0,00	0,00
Rendimentos Financeiros	23.	106,7%	3.246,42	3.041,85
Outros	24.	-	67.194,63	0,00
Pagamentos Realizados		113,2%	1.643.093,41	1.451.366,61
Aquisições de Bens e Serviços - Programas Executados	25.	164,0%	798.797,62	486.957,90
Salários e Encargos Sociais do Pessoal Administrativo	26.	427,3%	833.768,24	195.127,33
Contribuições Sociais, Impostos e Taxas		-	0,00	0,00
Outros Pagamentos	27.	1,4%	10.527,55	769.281,38
Caixa Líquido Gerado pelas Atividades Operacionais		160,6%	174.041,74	108.350,74
		-	0,00	0,00
FLUXO DE CAIXA ATIVIDADES DE INVESTIMENTO				
Recursos Recebidos pela Venda de Bens		-	0,00	0,00
Outros Recebimentos por Investimentos Realizados		-	0,00	0,00
Aquisições de Bens e Direitos para o Ativo		-	0,00	0,00
Caixa Líquido Consumido pelas Atividades de Investimento		-	0,00	0,00
		-	0,00	0,00
FLUXO DE CAIXA ATIVIDADES DE FINANCIAMENTO				
Recebimentos de Empréstimos		-	0,00	0,00
Outros Recebimentos por Financiamentos		-	0,00	0,00
Pagamentos de Empréstimos	28.	52,7%	-111.268,78	-211.122,25
Pagamentos de Arrendamento Mercantil		-	0,00	0,00
Caixa Líquido Consumido pelas Atividades Financiamento		52,7%	-111.268,78	-211.122,25
Aumento Líquido de Caixa e Equivalentes de Caixa			62.772,96	-102.771,51
Caixa e Equivalentes de Caixa de Início do Período			255.180,58	371.161,97
Caixa e Equivalentes de Caixa no Fim do Período			317.953,54	255.180,58

Demonstração de Fluxo de Caixa Indireto

DEMONSTRAÇÃO FLUXO DE CAIXA MÉTODO INDIRETO 2025 - R\$ 1:1

RESULTADO DO EXERCÍCIO	Ref.	AV	2025 VALOR	2024 VALOR
FLUXO DE CAIXA ATIVIDADES OPERACIONAIS				
Superavit do Período	29.	206,3%	152.771,10	74.043,59
Ajustes por:		-		
(+) Depreciação	30.	100,8%	21.270,64	21.097,27
(+) Amortização		-	0,00	0,00
(+) Perda de Variação Cambial		-	0,00	0,00
(-) Ganho na Venda de Bens do Imobilizado		-	0,00	0,00
Superavit Ajustado		182,9%	174.041,74	95.140,86
Aumento (Diminuição) nos Ativos Circulantes		-	0,00	0,00
Mensalidades de Terceiros		-		
Atendimentos Realizados		-		
Adiantamentos a Empregados		-		
Adiantamentos a Fornecedores		-		
Recursos de Parcerias em Projetos		-		
Tributos a Recuperar		-		
Despesas Antecipadas		-		
Outros Valores a Receber		-		
Aumento (Diminuição) nos Passivos Circulantes		-	0,00	0,00
Fornecedores de bens e serviços		-		
Obrigações com Empregados		-		
Obrigações Tributárias		-		
Empréstimos e Financiamentos a Pagar		-		
Recursos de Projetos em Execução		-		
Recursos de Convênios em Execução		-		
Subvenções e Assistências Governamentais		-		
Outras Obrigações a Pagar		-		
Caixa Líquido Gerado pelas Atividades Operacionais		182,9%	174.041,74	95.140,86
Fluxo de Caixa das Atividades de Investimento		-	0,00	0,00
Recursos Recebidos pela Venda de Bens		-		
Outros Recebimentos por Investimentos Realizados		-		
Aquisições de Bens e Direitos para o Ativo		-		
Caixa Líquido Consumido pelas Atividades de Investimento		-	0,00	0,00
Fluxo de Caixa das Atividades de Financiamento		52,7%	-111.268,78	-211.122,25
Recebimentos de Empréstimos		-		
Outros Recebimentos por Financiamentos		-		
Pagamentos de Empréstimos	31.	52,7%	-111.268,78	-211.122,25
Pagamentos de Arrendamento Mercantil		-		
Caixa Líquido Consumido pelas Atividades Financiamento		52,7%	-111.268,78	-211.122,25
Aumento Líquido de Caixa e Equivalentes de Caixa			62.772,96	-115.981,39
Caixa e Equivalentes de Caixa de Início do Período			255.180,58	371.161,97
Caixa e Equivalentes de Caixa no Fim do Período			317.953,54	255.180,58

RESUMO DAS PRÁTICAS CONTÁBEIS:

Regime adotado

Regime contábil adotado - Apuração do superávit/déficit.

O superávit ou déficit das atividades é apurado em conformidade com o regime contábil de caixa do exercício, somente as provisões de final de ano que são realizadas para constar um período completo do exercício.

Nota 03. Disponibilidade

Conforme cartas de circularização que representam 22,0% do sobre o ativo total e 100% do Ativo Circulante. A organização mostrou-se com aumento de 24,6% referente ao ano anterior decorrente especialmente de um aumento real sobre as atividades operacionais. Podemos perceber apenas mudanças entre contas, sendo resgates de aplicações e alternância de instituição bancária para melhor operacionalidade no seu dia a dia.

Balanco Social 2025 - R\$ 1:1	Notas	2025	2024	AH
Total Ativo Circulante	Ref. 03	317.953,54	255.180,58	24,6%
BANCO CONTAS MOVIMENTO ADMINISTRAÇÃO	=	287.524,30	72.646,11	295,8%
Bradesco 0095916		9.176,29	23.667,49	-61,2%
XP 16544302		60.888,38	0,00	0,0%
Itau 04501-5		4.290,97	1,00	428997,0%
XP 17025870		14.365,88	0,00	0,0%
Caixa Economica Federal 00001041-3 PI		12.617,53	7.343,10	71,8%
Banco Brasil Livre Ser SP 28531-5		14.155,00	4.800,00	194,9%
Bradesco 21730-1 - Mais Água		0,00	665,91	-100,0%
Bradesco 21749-2 - Impacto		0,00	14.426,29	-100,0%
Bradesco 21751-4 - Livre Ser		9.241,58	11.989,69	-22,9%
Bradesco 21756-5 - Superlógica		0,00	0,00	0,0%
Banco do Brasil 30405-0		7.773,78	3.750,10	107,3%
C6 Banck		27.829,20	6.002,53	363,6%
XP 16957949		127.185,69	0,00	0,0%
BANCO CONTAS POUPANÇA ADMINISTRAÇÃO	=	0,00	164,84	-100,0%
Poup. Bradesco 0095916		0,00	164,84	-100,0%
Poup. Bradesco 21751-4 - Livre Ser		0,00	0,00	0,0%
Poup. Bradesco 21730-1 - Mais Agua		0,00	0,00	0,0%
Poup. Bradesco 21749-2 - Impacto		0,00	0,00	0,0%
Poup. Bradesco 21756-5 - Outros		0,00	0,00	0,0%
BANCO XXX2 - ADMINISTRAÇÃO		0,00	0,00	0,0%
Banco XXX Conta 1		0,00	0,00	0,0%
Banco XXX Conta 2		0,00	0,00	0,0%
BANCO CONTAS APLICAÇÃO ADMINISTRAÇÃO	=	30.429,24	182.369,63	-83,3%
Aplic. Bradesco 0095916		0,00	3,13	-100,0%
Aplic. CEF - Renda Fixa Simples Lg Pr		0,00	148.201,96	-100,0%
Aplic. CEFederal - CDB FLX		0,00	12.031,76	-100,0%
Aplic. XP 16544302		1.423,00	0,00	0,0%
Aplic. Bradesco 21730-1 - Mais Água		0,00	0,95	-100,0%
Aplic. Bradesco 21749-2 - Impacto Ser		0,00	1,90	-100,0%
Aplic. Bradesco 21751-4 - Livre Ser		0,00	6,36	-100,0%
Aplic. Bradesco 21756-5 - Superlógica		0,00	0,00	0,0%
Aplic.		0,00	0,00	0,0%
Aplic. Itau 04501-5		0,00	3.141,37	-100,0%
Aplic. Bradesco CDB 0095916		0,00	4.633,80	-100,0%
Titulos de Capitalização		29.006,24	14.348,40	102,2%

Nota 04. Realizável a longo prazo

Títulos a receber. Fundo de investimento de médio/alto risco. Ainda existe uma análise sub judice a fim de esclarecimentos sobre a rentabilidade. Estão sendo feitas tratativas com advogados. Houve uma saída nessa conta devido a realização de um Título de Capitalização pelo entendimento contábil.

Balanco Social 2025 - R\$ 1:1	Notas	2025	2024	AH
Realizavel a Longo Prazo	Ref. 04	740.499,80	740.499,80	0,0%
Titulos Diversos à Receber		740.499,80	740.499,80	0,0%

Nota 05. Imobilizado

Prédios e Edificações, constitui imóvel localizado em Teresina – Piauí, onde se tem duas casas construídas para fim de serviços de acolhimento infantil, sistema SAICA, conforme estatuto do ECA (Estatuto da Criança e do Adolescente). Não houve movimentações de aquisição e nem de venda sobre os bens da instituição. Depreciação conforme tabela do imposto de renda acompanhando o IFRS.

Balanco Social 2025 - R\$ 1:1	Notas	2025	2024	AH
Ativo Imobilizado	Ref. 05	384.985,59	390.544,55	-1,4%
IMOBILIZADO ASSISTÊNCIA SOCIAL	=	525.237,02	525.237,02	0,0%
Imóveis		507.789,65	507.789,65	0,0%
Instalações		0,00	0,00	0,0%
Benfeitoria em Imóveis		0,00	0,00	0,0%
Veículos		0,00	0,00	0,0%
Máquinas e Equipamentos		1.733,74	1.733,74	0,0%
Equipamentos de Informática		0,00	0,00	0,0%
Instalações Telefônicas		0,00	0,00	0,0%
Móveis e Utensílios		15.713,63	15.713,63	0,0%
Softwares de Equipamentos de Informática		0,00	0,00	0,0%
(-) DEPRECIACAO ACUMULADA - ASSIST. SOCIAL		(170.515,11)	(149.244,47)	14,3%
(-) Depreciação Acumulada Imóveis		(162.492,72)	(142.181,13)	14,3%
(-) Depreciação Acumulada Instalações		0,00	0,00	0,0%
(-) Depreciação Acumulada Benfeitoria em Imóveis		0,00	0,00	0,0%
(-) Depreciação Acumulada Veículos		0,00	0,00	0,0%
(-) Depreciação Acumulada Máquinas e Equipamentos		(173,37)	0,00	0,0%
(-) Depreciação Acumulada Equipamentos de Informática		0,00	0,00	0,0%
(-) Depreciação Acumulada Instalações Telefônicas		0,00	0,00	0,0%
(-) Depreciação Acumulada Móveis e Utensílios		(7.849,02)	(7.063,34)	11,1%
(-) Depreciação Acumulada Softwares de Equip. de Informática		0,00	0,00	0,0%
IMOBILIZADO DE TERCEIROS	=	30.263,68	14.552,00	108,0%
Consórcio em Andamento		30.263,68	14.552,00	108,0%

Nota 06. Ativo Intangível

Aquisição de sistemas de captação a fim de conseguir melhorar a receita operacional para facilitação de leads e recursos mais rápidos de entrada em caixa.

Balanco Social 2025 - R\$ 1:1	Notas	2025	2024	AH
Ativo Intangível	Ref. 06	2.450,00	0,00	0,0%
Software / Marcas e Patentes		2.450,00	0,00	0,0%

Nota 07. Salários e obrigações

Com um bom trabalho da administração, foi designado todos os recursos gastos com pessoal foram sobre base de cálculo a zero, conseguindo isenção total.

Balanco Social 2025 - R\$ 1:1	Notas	2025	2024	AH
* Salarios e Impostos	Ref. 07	0,00	(276,75)	-100,0%
IR Retido na Fonte PJ a recolher		0,00	(276,75)	-100,0%

Nota 08. Financiamentos

Visando um trabalho de perenidade, a administrações conseguiu efetivar os resgastes de recursos oriundos das aplicações foi feito o pagamento integral dos empréstimos e financiamentos realizados em anos anteriores, deixando a empresa sem um passivo a pagar sobre financiamentos.

Balanco Social 2025 - R\$ 1:1	Notas	2025	2024	AH
* Financiamentos	Ref. 08	0,00	(92.830,35)	-100,0%
Empréstimos á Pagar / Aporte		0,00	(222.795,24)	-100,0%
Capital de Giro Extra		0,00	222.795,24	-100,0%
Empréstimos à Pagar		0,00	(92.830,35)	-100,0%

Nota 09. Receitas de Programas

As receitas da Instituição são compostas de diversas fontes, conforme composto abaixo. O reconhecimento das receitas não financeiras é feito baseado nas normas do terceiro setor. E para valorizar as receitas com voluntariado é utilizado o salário-mínimo como critério de base.

Percebemos que houve um aumento considerável em dois programas, como Impacto por conta do aumento de voluntários e o programa “Instituto Livres”, que são doações de pessoas físicas baseado em campanhas de marketing. Esse aumento de 12,2% foi muito importante para a operacionalização e incremento no caixa da instituição.

Demonstração Resultado do Exercício 2025 - R\$ 1:1	Notas	2025	2024	AH
* Receita de Programas	Ref. 09	1.746.694,10	1.556.675,50	12,2%
INSTITUTO LIVRES	=	845.050,25	789.840,04	7,0%
PF - Pessoas Físicas		756.640,81	789.840,04	-4,2%
PJ - Pessoas Jurídicas		86.749,44	0,00	0,0%
Eventos		1.660,00	0,00	0,0%
IMPACTO	=	802.741,43	688.566,75	16,6%
Livres Store - Produtos e Suvenirs		19.269,46	22.393,75	-14,0%
Patrocínios Corporativos		13.000,00	0,00	0,0%
PF - Pessoas Físicas		5.719,96	0,00	0,0%
Impacto Inscrições		764.752,01	666.173,00	14,8%
LIVRE SER	=	30.815,00	11.811,18	160,9%
Apadrinhamento		11.200,00	0,00	0,0%
PF - Pessoas Físicas		11.315,00	11.811,18	-4,2%
PJ - Pessoas Jurídicas		8.300,00	0,00	0,0%
MAIS AGUA	=	1.756,84	0,00	0,0%
PF - Pessoas Físicas		1.756,84	0,00	0,0%
MISSÃO LIVRES	=	66.330,58	66.457,53	-0,2%
Livres Store - Produtos e Suvenirs		2.414,90	0,00	0,0%
PF - Pessoas Físicas		63.665,68	66.457,53	-4,2%
PJ - Pessoas Jurídicas		250,00	0,00	0,0%

* - Receita Oriunda dos Programas Efetivos da Instituição Social, sendo eles:

- Instituto Livres, a Administração Geral da Instituição Social.
- Impacto Livres, é um projeto de missão social que une voluntários em ações multidisciplinares pelo Brasil.
- Livre Ser, é uma iniciativa dedicada ao desenvolvimento de crianças e adolescentes.
- Mais Água, seu objetivo é assegurar o acesso a água limpa por meio de soluções hídricas.
- Missão Livres, atender às pessoas que vivem em diferentes contextos e promover mudanças positivas em suas vidas.

Nota 10. Receita de Rendimentos Financeiros

Podemos perceber que praticamente tivemos um aumento pouco expressivo por conta do pagamento dos financiamentos que tinham a pagar nos próximos anos, porém, podemos expressar que com todo o trabalho de pagamento a receita financeira continua no mesmo nível.

Demonstração Resultado do Exercício 2025 - R\$ 1:1	Notas	2025	2024	AH
* Receita Financeira	Ref. 10	3.246,42	3.041,85	6,7%
Rendimentos de Aplicações		3.246,42	3.041,85	6,7%

* - Receita de Rendimentos Financeiros.

Nota 11. Receita Não Operacional

Essa receita é oriunda de uma conta bancária que a administração estava sem acesso e no ano de 2025 obtiveram o acesso a esse recurso de anos anteriores.

Demonstração Resultado do Exercício 2025 - R\$ 1:1	Notas	2025	2024	AH
* Receita Não Operacional	Ref. 11	67.194,63	0,00	0,0%
Creditos Financeiros de Exercicios Anteriores		67.194,63	0,00	0,0%

* - Receita de Entradas de Recursos em geral, como doações PF, PJ e rendimentos.

Nota 12. Receitas de Voluntariado

Esses valores são montantes de “save” onde a instituição teria que realizar um desembolso financeiro para esses serviços, porém foi se doado por livre espontânea vontade de pessoas físicas afim de um trabalho local ou mesmo alguma empresa prestando serviços técnicos.

Podemos perceber um incremento significativo em Agentes Sociais e Profissionais da Saúde por conta foi realizado com mais voluntários no Programa Impacto Sertão Livre, com isso ocorreu uma absorção do programa estabelecido.

Demonstração Resultado do Exercício 2025 - R\$ 1:1	Notas	2025	2024	AH
* Receita de Voluntariado	Ref. 12	1.430.811,40	1.203.542,98	18,9%
Profissionais de Saúde	a.	311.628,35	237.431,13	31,2%
Agentes Sociais Defensoria Publica	b.	43.140,05	83.198,67	-48,1%
Agentes Sociais	c.	1.052.043,00	858.913,18	22,5%
Prestador de Serviços	d.	24.000,00	24.000,00	0,0%

* - Receita de Voluntários que se teria na contratação de colaboradores.

a. Salário Médio Médico Clínico Geral - Base CAGED do TEM.

b. Salário Mínimo Brasil 2024 - Base CAGED do TEM e Salarios.com.br.

c. Salário Mínimo Brasil 2024 - Base CAGED do TEM e Salarios.com.br.

d. Contratos com terceiros com descontos pelo trabalho voluntário dos mesmos.

Nota 13. Despesas dos programas / projetos

Apesar do aumento significativo no total de despesas chegando em 64,0%, podemos perceber que o aumento maior em questão de número absoluto foi na conta de Marketing por conta do investimento realizado em pessoas e em métricas avançadas de marketing digital para maior captação de recursos, então apesar de constar como despesa efetiva podemos dizer foi um investimento para maior captação e aumento no caixa da instituição.

Demonstração Resultado do Exercício 2025 - R\$ 1:1	Notas	2025	2024	AH
* Despesa de Programas	Ref. 13	798.797,62	486.957,90	64,0%
IMPACTO	=	391.105,84	279.115,33	40,1%
Consumo e Serviços de Alimentação e Material Limpeza		87.867,72	71.451,11	23,0%
Traslado, Frete e Hospedagem em geral		195.933,24	123.118,44	59,1%
Material Gráfico, Propaganda e Marketing		107.304,88	84.545,78	26,9%
LIVRE SER	=	198.223,55	126.696,07	56,5%
Consumo e Serviços de Alimentação e Material Limpeza		34.438,00	25.124,25	37,1%
Manutenção em geral, Frete e Aluguel		64.387,55	45.784,78	40,6%
Serviços Profissionais e MO para Estrutura		99.398,00	55.787,04	78,2%
MAIS AGUA	=	908,52	0,00	0,0%
Combustível e Telefonia		908,52	0,00	0,0%
MISSÃO LIVRES	=	26.178,64	4.450,74	488,2%
Consumo em geral		4.358,07	1.241,12	251,1%
Aluguel de Eqtos, Hospedagem e Frete em geral		7.212,59	955,41	654,9%
Material Gráfico, Propaganda e Marketing		14.607,98	2.254,21	548,0%
LIVRES EXPERIENCE	=	1.678,22	0,00	0,0%
Livres Store - Produtos e Suvenirs		1.678,22	0,00	0,0%
MARKETING	=	180.702,85	76.695,76	135,6%
CRM, Softwares, Hospedagem Sites e Material Gráfico		30.671,18	15.850,31	93,5%
Serviços Profissionais Especializados		150.031,67	60.845,45	146,6%

* - Despesas Oriunda dos Programas Efetivos da Instituição Social, sendo eles:

- Impacto Livres, é um projeto de missão social que une voluntários em ações multidisciplinares pelo Brasil.
- Livre Ser, é uma iniciativa dedicada ao desenvolvimento de crianças e adolescentes.
- Mais Água, seu objetivo é assegurar o acesso a água limpa por meio de soluções hídricas.
- Missão Livres, atender às pessoas que vivem em diferentes contextos e promover mudanças positivas em suas vidas.
- Instituto Livres, a Administração Geral da Instituição Social.

Nota 14. Despesas Administrativas

Essa conta de despesa administrativa ajudou bastante com a melhora no caixa, onde podemos verificar que com algumas mudanças operacionais a despesa de aluguel contribuiu em mais de R\$ 50.000,00 (cinquenta mil reais) nessa redução de despesa administrativa, onde podemos também destacar é a conta de Serviços Profissionais Especializados que teve uma queda real de R\$ 172.291,32 (cento e setenta e dois mil, duzentos e noventa e um reais e trinta e dois centavos), onde nessas duas puxaram toda a queda real da despesa administrativa, mostrando eficiência de gestão da instituição.

Demonstração Resultado do Exercício 2025 - R\$ 1:1	Notas	2025	2024	AH
* Despesa Administrativa	Ref. 14	523.386,56	769.281,38	-32,0%
Aluguel de Imóveis		4.322,10	54.521,21	-92,1%
Conferencias e Seminarios		200,00	0,00	0,0%
Correios		1.107,49	2.254,55	-50,9%
Despesas cartão de crédito		97.446,35	103.725,74	-6,1%
Despesas com Cartório e Registros Legais		564,17	1.124,24	-49,8%
Despesas com Certificados e Assinaturas Digitais		150,00	139,00	7,9%
Despesas de alimentação e diversos		6.862,87	7.548,14	-9,1%
Licenças de Softwares e Sistemas		7.855,81	9.819,76	-20,0%
Material de Escritório		3,08	245,11	-98,7%
Medicina do Trabalho		100,00	0,00	0,0%
Multas de Trânsito		104,12	349,00	-70,2%
Passagens Aéreas		1.235,16	3.245,09	-61,9%
Serviços de Terceiros - Consultorias Diversas		20.139,99	31.015,58	-35,1%
Serviços de Terceiros - Contabilidade		14.654,50	14.361,41	2,0%
Serviços de Terceiros - Jurídico		11.514,92	11.514,92	0,0%
Serviços Profissionais Especializados		357.126,00	529.417,62	-32,5%

* - Despesa para a gestão de todos os programas executados pela Instituição Social.

Nota 15. Despesas de Pessoal

Aumento real no quadro de funcionários afim de se destacar em seus programas e poder realizar a operacionalidade dos programas sem contratação pontual e qualificação com treinamentos e redução de turnover e aumento de afinidade com a instituição. Esse é um dos novos direcionamentos que a administração teve como planejamento para a partir de 2025.

Demonstração Resultado do Exercício 2025 - R\$ 1:1	Notas	2025	2024	AH
* Despesa de Pessoal	Ref. 15	310.381,68	195.127,33	59,1%
Salário		185.956,04	128.875,27	44,3%
Férias + 1/3 de Férias		20.235,89	11.598,77	74,5%
13º Salário		50.976,85	42.528,84	19,9%
Prêmio		1.800,00	0,00	0,0%
Indenização na Rescisão		7.197,51	12.124,45	-40,6%
Ajuda de Custo		300,00	0,00	0,0%
Cursos e Workshop - pessoal		3.417,70	0,00	0,0%
Sindicato dos Empregados - Taxa de Homologação		108,59	214,00	-49,3%
INSS s/ Folha de Pagamento		20.488,90	14.820,66	38,2%
FGTS s/ Folha de Pagamento		19.900,20	13.531,90	47,1%

* - Despesa de pessoal na administração de todos os programas executados pela Instituição Social.

Nota 16. Despesa Financeira

Apesar da grande movimentação financeira, teve uma queda significativa de 20,3%.

Demonstração Resultado do Exercício 2025 - R\$ 1:1	Notas	2025	2024	AH
* Despesa Financeira	Ref. 16	10.527,55	13.209,88	-20,3%
Tarifa Bancária		10.527,55	13.209,88	-20,3%

* - Despesa referente as cestas básicas de tarifas, IOF, etc.

Nota 17. Despesa Não Operacional

Praticamente não se teve mudança na aquisição de ativos para que aumentasse a despesa de depreciação e amortização.

Demonstração Resultado do Exercício 2025 - R\$ 1:1	Notas	2025	2024	AH
* Despesa Não Operacional	Ref. 17	21.270,64	21.097,27	0,8%
DEPRECIÇÃO E AMORTIZAÇÃO	=	21.270,64	21.097,27	0,8%
Máquinas e Equipamentos	a.	173,37	173,37	0,0%
Prédios e Edificações	b.	20.311,59	20.311,59	0,0%
Móveis e Utensílios	c.	785,68	612,31	28,3%

* - Despesa de Depreciação sobre Imobilizados adquiridos em Exercícios Anteriores.

a. Computadores já adquiridos em períodos anteriores.

b. Terreno cedido por doação no estado do Piauí em períodos anteriores.

c. Mobiliário já adquiridos em períodos anteriores.

Nota 18. Despesa de Voluntariado

Esses valores são montantes de “save” onde a instituição teria que realizar um desembolso financeiro para esses serviços, porém foi se doado por livre espontânea vontade de pessoas físicas afim de um trabalho local ou mesmo alguma empresa prestando serviços técnicos.

Podemos perceber um incremento significativo em Agentes Sociais e Profissionais da Saúde por conta foi realizado com mais voluntários no Programa Impacto Sertão Livre, com isso ocorreu uma absorção do programa estabelecido.

Demonstração Resultado do Exercício 2025 - R\$ 1:1	Notas	2025	2024	AH
* Despesa de Voluntariado	Ref. 18	1.430.811,40	1.203.542,98	18,9%
Profissionais de Saúde	a.	311.628,35	237.431,13	31,2%
Agentes Sociais Defensoria Publica	b.	43.140,05	83.198,67	-48,1%
Agentes Sociais	c.	1.052.043,00	858.913,18	22,5%
Prestador de Serviços	d.	24.000,00	24.000,00	0,0%

* - Despesa de Voluntários que se teria na contratação de colaboradores (contrapartida, evidencição de valores).

a. Salário Médio Médico Clínico Geral - Base CAGED do TEM.

b. Salário Mínimo Brasil 2024 - Base CAGED do TEM e Salarios.com.br.

c. Salário Mínimo Brasil 2024 - Base CAGED do TEM e Salarios.com.br.

d. Contratos com terceiros com descontos pelo trabalho voluntário dos mesmos.

Nota 19~21. Superávits/Déficits Acumulados

Saldo inicial sendo o acúmulo do exercício anterior, sobre o resultado do exercício pode se avaliar que esse aumento de 6,3% tendo o saldo final do Superávit Acumulado.

Superávits/Déficits Acumulados 2025 - R\$ 1:1	Notas	2025	2024	AH
RECEITAS OPERACIONAIS				
(+) Saldo Inicial do Exercício Superavit	Ref. 19	1.293.117,83	1.219.074,24	6,1%
(+) Resultado Líquido do Exercício	Ref. 20	152.771,10	74.043,59	106,3%
(=) Superavit acumulado	Ref. 21	1.445.888,93	1.293.117,83	11,8%

* - Superavit/Deficit Acumulado com Saldo Inicial e Saldo Final de cada período.

Nota 22~28. Fluxo de Caixa Direto

Pode se avaliar que as atividades operacionais ajudaram em 16,5% e os pagamentos realizados em 13,2%.

Demonstração Fluxo de Caixa Direto 2025 - R\$ 1:1	Notas	2025	2024	AH
FLUXO DE CAIXA ATIVIDADES OPERACIONAIS				
Recursos Recebidos	=	1.817.135,15	1.559.717,35	16,5%
Doações e Contribuições Voluntárias	Ref. 22	1.746.694,10	1.556.675,50	12,2%
Rendimentos Financeiros	Ref. 23	3.246,42	3.041,85	6,7%
Outros	Ref. 24	67.194,63	0,00	0,0%
Pagamentos Realizados	=	1.643.093,41	1.451.366,61	13,2%
Aquisições de Bens e Serviços - Programas Executados	Ref. 25	798.797,62	486.957,90	64,0%
Salários e Encargos Sociais do Pessoal Administrativo	Ref. 26	833.768,24	195.127,33	327,3%
Outros Pagamentos	Ref. 27	10.527,55	769.281,38	-98,6%
FLUXO DE CAIXA ATIVIDADES DE FINANCIAMENTO	Ref. 28	(111.268,78)	(211.122,25)	-47,3%
Pagamentos de Empréstimos		(111.268,78)	(211.122,25)	-47,3%

* - Fluxo de Caixa Direto partindo dos valores demonstrado em extrato bancário.

Nota 29~31. Fluxo de Caixa Indireto

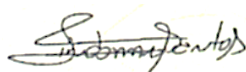
Como no fluxo de caixa direto aqui também é representado que o fluxo de caixa das atividades operacionais que alavancaram o caixa da instituição.

Demonstração Fluxo de Caixa Indireto 2025 - R\$ 1:1	Notas	2025	2024	AH
FLUXO DE CAIXA ATIVIDADES OPERACIONAIS		174.041,74	95.140,86	82,9%
Superavit Ajustado	=	174.041,74	95.140,86	82,9%
Superavit do Período	Ref. 29	152.771,10	74.043,59	106,3%
Ajustes por: (+) Depreciação	Ref. 30	21.270,64	21.097,27	0,8%
Fluxo de Caixa das Atividades de Financiamento	Ref. 31	(111.268,78)	(211.122,25)	-47,3%
Pagamentos de Empréstimos		(111.268,78)	(211.122,25)	-47,3%


* - Fluxo de Caixa Indireto partindo das variações de saldo do Balanço Social.

Nota 32. Contraprestação

Todos os serviços realizados pela Instituição são totalmente gratuitos para todos os usuários.



Auditor Responsável
LINDOMAR REIS DOS SANTOS
CT CRC: 1SP294543/O-5



Presidente
JULIANO SON
CPF: 301.214.178-24